





Activité neurovasculaire des Services d'Urgences de la région Auvergne Rhône-Alpes à partir d'un PANORAMA

Dr P. CAVALLI, T. LEFEBVRE, M. WOHL, B. FERROUD-
PLATTET, Dr C. VALLOT, Dr A. REDJALINE

DÉCLARATION DE LIENS D'INTÉRÊTS

- | | | | | |
|---|-------------------------------------|-----|--------------------------|-----|
|  Consultant ou membre d'un conseil scientifique | <input type="checkbox"/> | OUI | <input type="checkbox"/> | NON |
|  Conférencier ou auteur/rédacteur rémunéré d'articles ou documents | <input checked="" type="checkbox"/> | OUI | <input type="checkbox"/> | NON |
|  Prise en charge de frais de voyage, d'hébergement ou d'inscription à des congrès ou autres manifestations | <input type="checkbox"/> | OUI | <input type="checkbox"/> | NON |
|  Investigateur principal d'une recherche ou d'une étude clinique | <input type="checkbox"/> | OUI | <input type="checkbox"/> | NON |

Déclaration de liens d'intérêt avec les industries de santé en rapport avec le thème de la présentation (loi du 04/03/2002)



L'orateur ne souhaite pas répondre.

Introduction



étude annuelle sur l'activité des unités neuro-vasculaires (UNV)




2024



- la totalité des 16 UNV régionales + 1 établissement privé mutualiste
- dont 5 avec neuroradiologie interventionnelle (NRI)

Méthode



 UNV <ul style="list-style-type: none">• Nom de l'UNV• Nb de patients NV admis	 Thrombolyse et téléthrombolyse <ul style="list-style-type: none">• Nb de thrombolyse• Nb de téléthrombolyse
 Thrombectomie <ul style="list-style-type: none">• Nb de thrombectomies complémentaires parmi les patients thrombolysés• Présence sur site d'un plateau technique de thrombectomie• Nb de thrombectomies réalisées sur site• Nb total de patients transférés pour thrombectomie• Nb de patients transférés pour thrombectomie, par UNV de recours	



Patients neuro-vasculaires (codes CIM10 : G45, G46, I61, I63, I64)



Résumé du Passage aux Urgences (RPU) : sexe, âge, diagnostic, gravité, mode de transport, durée de passage, code postal

Résultats :

2024



16249 patients pris en charge dans les SU avec un diagnostic de pathologie neuro-vasculaires



nombre de TIV : 1541

entre 0% et 26 % de télé TIV selon les centres



Le nombre de TM : 821

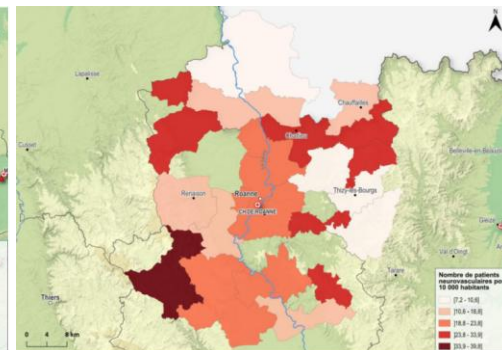
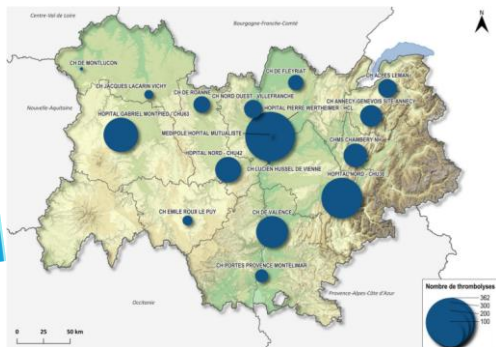
- dont 307 patients provenant des hôpitaux périphériques
- et 26 en Suisse

Résultats : 2024



Rapport personnalisé :

- graphiques et cartographies à l'échelle régionale
- flux de patients, bassin d'influence sanitaire et profil des patients



Discussion

- 📁 PMSI : 10801 patients ont eu un diagnostic d'AVC ischémique confirmé en 2024 dans notre région
- 📈 Taux de TIV est de 14.3%, légèrement en-deçà de l'objectif de 15%
- 📈 Taux de TM est de 7,6 %, soit supérieur à l'objectif des 5%



Conclusion



Poursuite du travail de coordination par  **Urg'Ara**



Maintenir et améliorer l'offre d'accès aux soins NV d'urgences :

- sensibilisation et formations des acteurs des urgences
- accessibilité facilitée aux outils de télémédecine et à l'avis spécialisé

Merci pour votre attention

Pour toute question ultérieure :

urgara@urgences-ara.fr

